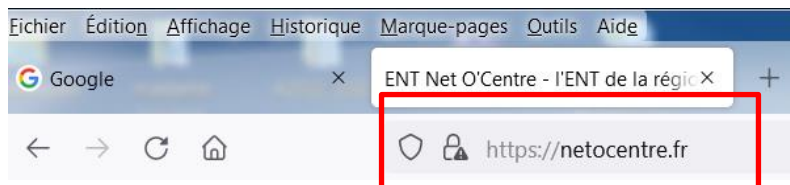


COMMENT SE CONNECTER A L'ENT NETOCENTRE ET ACCEDER A PRONOTE ?

A) Pour les responsables légaux :

1) Rendez-vous depuis votre navigateur sur le site <https://netocentre.fr/>



Plusieurs possibilités :

J'accède aux services numériques des établissements scolaires

Je simplifie mes accès avec FranceConnect



J'utilise mes identifiants EduConnect

Identifiant

Saisissez un identifiant

Mot de passe

Saisissez un mot de passe

Se connecter

[Identifiant perdu](#)

[Mot de passe perdu](#)

OU

[Je n'ai pas de compte](#)

Possibilité 1 : vous détenez des identifiants depuis le connecteur **France Connect**

Possibilité 2 : vous détenez des identifiants depuis le connecteur **Educonnect** (comptes que vous avez déjà créés). Si les identifiants sont perdus ou oubliés, clic alors sur **identifiant perdu**, et ou, **mot de passe perdu**

Possibilité 3 : vous ne détenez pas de compte **Educonnect** ou **France connect** alors je "clic" sur le lien **Je n'ai pas de compte** (un téléphone portable est nécessaire).

Je complète ensuite les informations demandées et je suis les instructions fournies par le site

En cas de difficulté vous pouvez contacter l'établissement. Demander le service " secrétariat élèves "



Je suis **représentant légal** d'élève(s) scolarisé(s) : je peux activer mon compte par SMS.

Activer mon compte

Si mon numéro de téléphone portable n'est pas enregistré, je peux contacter l'établissement d'un de mes enfants pour obtenir mon identifiant et un mot de passe provisoire pour activer mon compte.

Je suis **un(e) élève** : je contacte mon établissement qui me fournira mon identifiant et un mot de passe provisoire pour activer mon compte.

[Besoin d'aide ?](#)

[Mentions légales](#)

[Accessibilité](#)

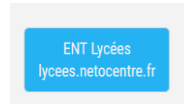


B) Pour les élèves

Je suis un élève : je contacte mon établissement ("**secrétariat élèves**" qui me fournira mon identifiant et mon mot de passe provisoire pour activer mon compte

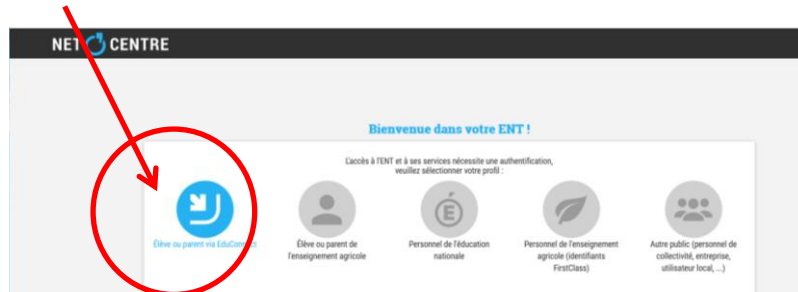
Une fois les identifiants obtenus vous pouvez vous connecter à **Netocentre** notamment pour accéder à Pronote → **Pour cela, reconduire la procédure de connexion :**

1) Rendez-vous depuis votre navigateur sur le site <https://netocentre.fr/>

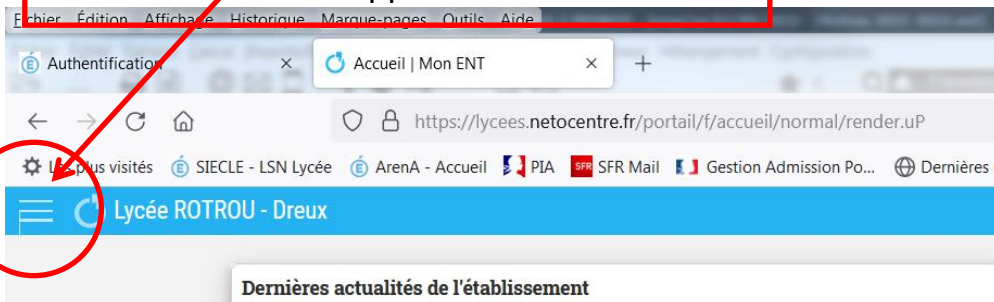


2) **Clic sur la tuile ENT Lycées :**

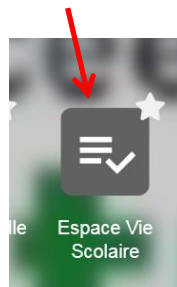
3) **Clic sur le bouton Connecter**



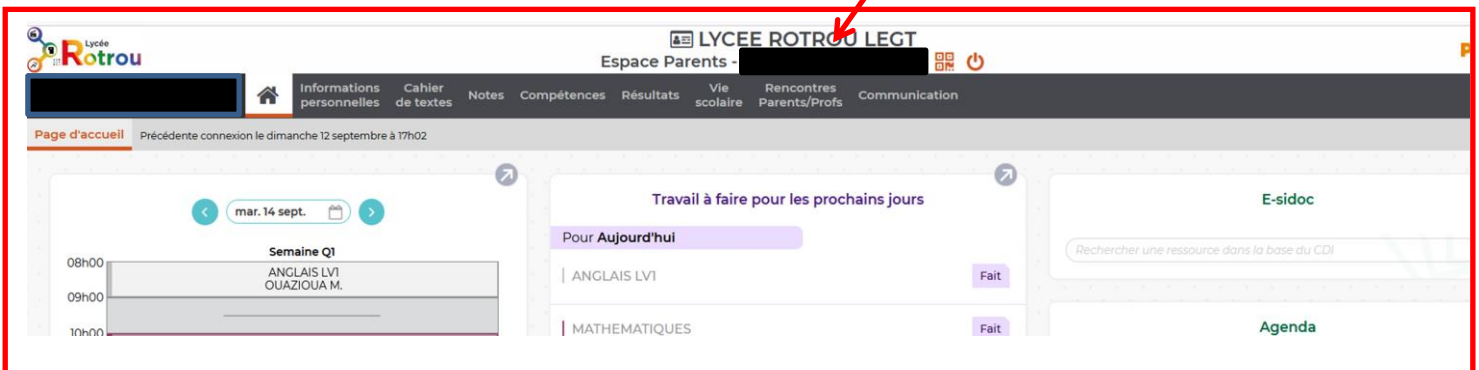
Clic sur le **menu** et **cherchez dans TOUS LES SERVICES** le service appelé **ESPACE VIE SCOLAIRE**



→ Rechercher la tuile **Espace vie scolaire** pour accéder à Pronote



L'écran suivant apparaît



Davantage d'informations sur le compte educonnect : <https://www.education.gouv.fr/educonnect-un-compte-unique-pour-suivre-et-accompagner-la-scolarité-de-mon-enfant-7361>